

CAVALI
×nuam

Boletín Informativo

Facturas Negociables

Noviembre

Segunda Semana

Hasta el 13 de Noviembre

Boletín Informativo

Facturas negociables

NÚMERO DE **FACTURAS NEGOCIABLES REGISTRADAS**

Hasta el 13 de Noviembre de 2026

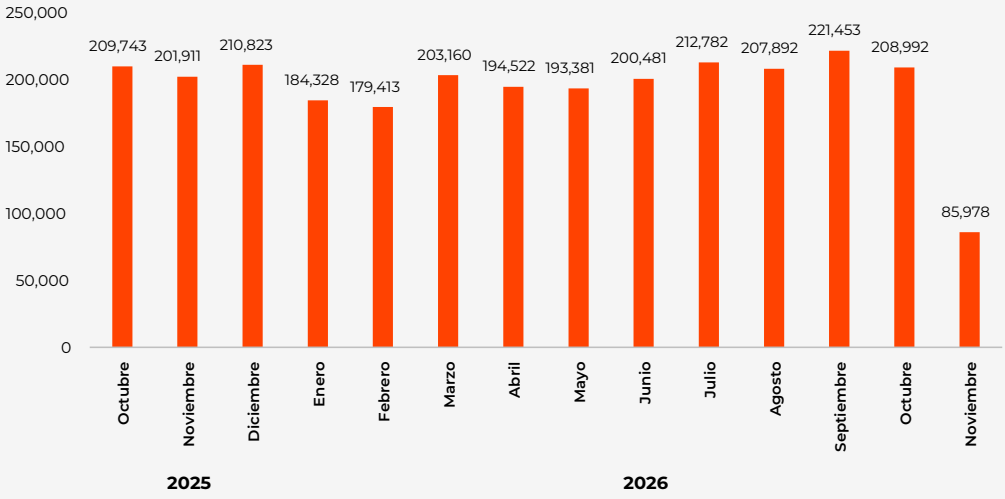

Fuente: Cavali

MONTO NEGOCIADO ACUMULADO DE FACTURAS REGISTRADAS EN CAVALI

Hasta el 13 de Noviembre de 2026 - En millones de nuevos soles

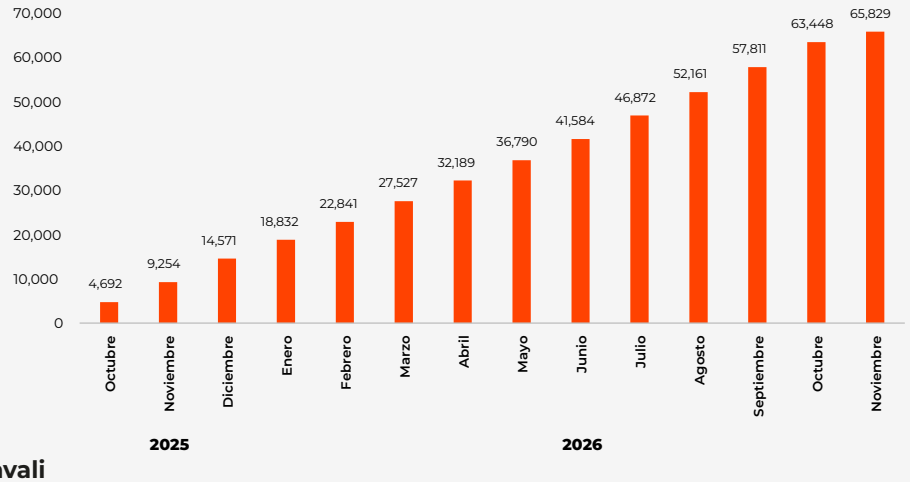

Fuente: Cavali



CAVALI
×nuam

Boletín Informativo

Mercado de Valores

Noviembre

Segunda Semana

Hasta el 13 de Noviembre

Boletín Informativo

CAVALI ×nuam

Mercado de valores

LIQUIDACIÓN SEMANAL DE OPERACIONES
POR MODALIDAD Y MONEDA

Semana del 09 de Noviembre al 13 de Noviembre de 2026

En USD

INSTRUMENTO Renta Fija	MN	ME	TOTAL
Mercado secundario - bonos del tesoro	922,634,818.82	-	922,634,818.82
Mercado de dinero	-	-	-
Negociación continua	136,132.92	710,288.81	846,421.73
Reporte deuda	664,074.13	93,298.60	757,372.73
Datatec primario	61,091,382.47	-	61,091,382.47
Mercado alternativo de valores			-
Renta variable			
Reporte renta variable	11,775,474.51	19,702,187.36	31,477,661.87
Rueda contado	45,845,484.09	128,159,022.64	174,004,506.73
Repos reportante	-	-	-
Total	**1,042,147,366.95**	**148,664,797.41**	**1,190,812,164.36**

Fuente: Cavali

LIQUIDACIÓN SEMANAL DE OPERACIONES
POR MODALIDAD Y TIPO DE INVERSIONISTA

Semana del 09 de Noviembre al 13 de Noviembre de 2026

En USD

INSTRUMENTO Renta Fija	Residente	No Residente	TOTAL
Mercado secundario - bonos del tesoro	922,634,818.82	-	922,634,818.82
Mercado de dinero	-	-	-
Negociación continua	786,044.37	60,377.36	846,421.73
Reporte deuda	757,372.73	-	757,372.73
Datatec primario	61,091,382.47	-	61,091,382.47
Mercado alternativo de valores			-
Renta variable			
Reporte renta variable	31,257,705.54	219,956.33	31,477,661.87
Rueda contado	158,905,911.99	15,098,594.74	174,004,506.73
Repos reportante	-	-	-
Total	**1,175,433,235.92**	**15,378,928.43**	**1,190,812,164.36**

Fuente: Cavali

Boletín Informativo

CAVALI ×nuam

Mercado de valores

NEGOCIACIÓN SEMANAL DE OPERACIONES
DE RENTA VARIABLE EN RUEDA CONTADO DE LA BVL

Semana del 09 de Noviembre al 13 de Noviembre de 2026
En USD

Titulares	Monto Negociado				Neto por Tipo de Inversionista	C+V por Inversionista	% C + V
Residente	Compras	%	Ventas	%			
Natural	25,180,282.53	33.46%	40,611,388.36	53.97%	- 15,431,105.83	65,791,670.89	43.72%
AFP	5,871,935.62	7.80%	302,104.27	0.40%	5,569,831.35	6,174,039.89	4.10%
Jurídico e institucional	39,041,138.77	51.89%	26,411,856.29	35.10%	12,629,282.48	65,452,995.06	43.49%
Total Residentes	**70,093,356.92**	**93.15%**	**67,325,348.92**	**89.48%**		**137,418,705.84**	**91.31%**
No Residente							
Natural	56,246.57	0.07%	504,396.76	0.67%	- 448,150.19	560,643.33	0.37%
Jurídico e institucional	5,094,801.40	6.77%	7,414,659.04	9.85%	- 2,319,857.64	12,509,460.44	8.31%
Total No Residentes	**5,151,047.97**	**6.85%**	**7,919,055.80**	**10.52%**		**13,070,103.77**	**8.69%**
Negociación Total	**75,244,404.89**		**75,244,404.72**			**150,488,809.61**	**100.00%**

Fuente: Cavali

TOP DE VALORES NEGOCIADOS
EN OPERACIONES DE RUEDA CONTADO DE LA BVL

Semana del 09 de Noviembre al 13 de Noviembre de 2026
En USD

Valor	USD
VOO	11,333,493.52
NVDA	6,248,965.93
MINSURI1	4,540,295.92
VOLCABC1	4,152,790.33
INRETC1	3,293,898.83
FICCMP18	2,576,773.30
BAP	2,548,165.91
FERREYC1	2,370,784.89
NEXAPEC1	1,981,438.40
CSPX	1,727,461.90

El top de valores negociados no incluye operaciones especiales.